








JU埼玉インターネットリアル「出品調整機能」説明

ボタンアイコン	キーボード操作	ボタンアイコン	キーボード操作
  	F5		Aレーン または 'S' Bレーン ';(れ)' または ';(け)'
	出品調整パネルが表示します。(有効) 出品調整可になると、出品調整表示・操作盤が表示されます。 出品調整可の場合、出品調整可のアイコンは出品調整延長アイコンに替わります。		スタート後、マウスでクリックすると応札者をキャッチし価格が停止し、流れ警告タイマーがカウントダウンします。 現せりが自社出品車輦時のみボタンが表示され、有効になります。
	Aレーン 'Q' または 'W' Bレーン 'P' または '@'		Aレーン 'Z' または 'X' Bレーン '/(め)' または '\ (ろ)'
	出品調整を開始する時に、マウスでクリックします。 (注意) スタート開始は、オークション会場の調整員が行いますが「調整通知」後は、調整員権限が無効になります。 現せりが自社出品車輦時のみボタンが表示され、有効になります。 オークション会場の調整室に”外部調整”を知らせます。		希望価格に達したら、マウスでクリックします。 現せりが自社出品車輦時のみボタンが表示され、有効になります。
			F6
			出品調整パネルが消えます。(無効) 出品調整可の場合のみ表示されます。



29分

まもなく自社車輦 432 号車のせりが始まります

5.8 **23.2**

応札ランプ状況
(現せりが自社出品車輦時のみ表示されます)

調整通知
スロ -
売りつくし

流れ警告タイマー (ランプがカウントダウン)
(現せりが自社出品車輦時のみ表示されます)

出品調整有効時間30分。
(カウントダウンします)
時間延長する場合は、
「延長アイコン」
をクリックします。

出品調整時に、マウスで
クリックし操作パネルを
表示します。

出品調整を開始する時に、
マウスでクリックします。
「調整通知」なしでも
調整を行えます。

スタート後、応札者確保の
時にマウスでクリックします。

売りつくし価格時に、
マウスでクリックします。